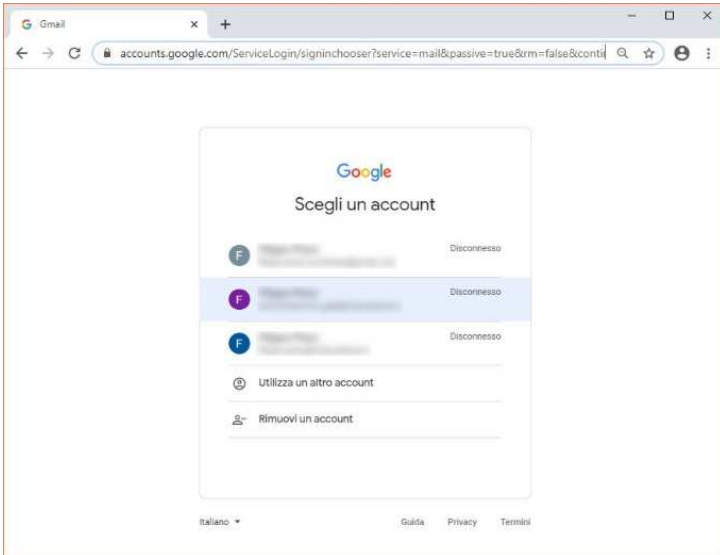


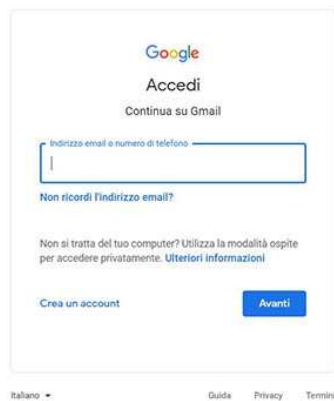
Come partecipare a una lezione on line

PIATTAFORMA GOOGLE WORKSPACE

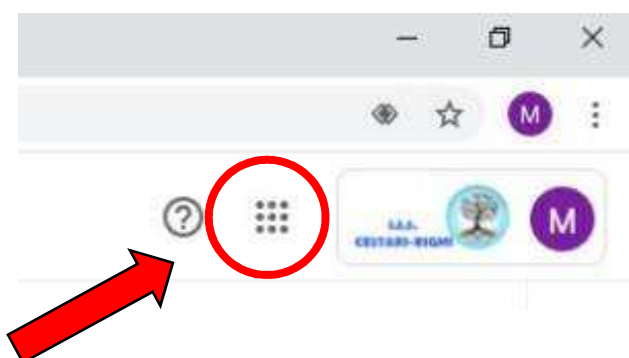
1. APRIRE GOOGLE DRIVE
2. USCIRE DA TUTTI GLI ACCOUNT
3. CLICCARE "AGGIUNGI NUOVO ACCOUNT"



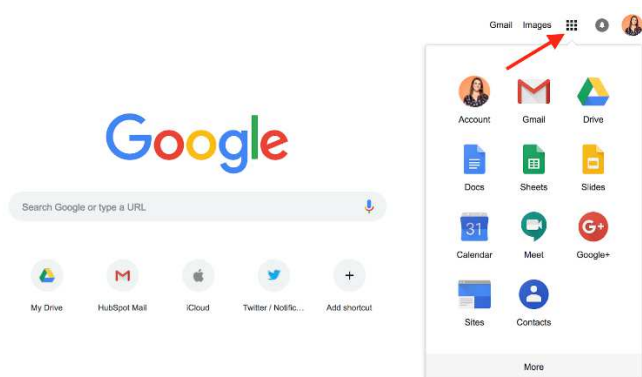
4. SCRIVERE E MAIL ISTITUZIONALE E PASSWORD ASSEGNATE DALLA SCUOLA



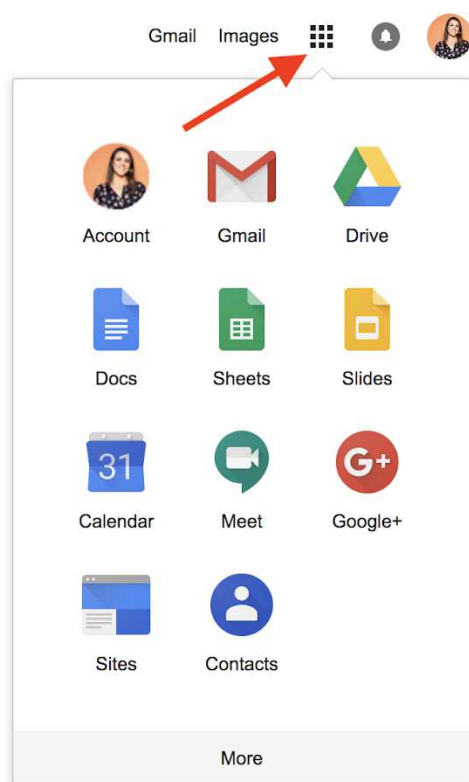
5. ENTRERETE COSI' IN GOOGLE WORKSPACE (SCUOLA S. AMBROGIO)
6. CLICCANDO I 9 PUNTINI ...



7. ENTRERETE NELLE APP DI GOOGLE



8. CLICCARE LA G MAIL



Gmail → dove vi verranno spedite comunicazioni ed eventualmente link per partecipare alle lezioni on line