






Per accedere alla riunione è necessario **avere attivo un account Gmail**

Al primo utilizzo di Meet, assicurarsi di concedere le autorizzazioni per il microfono e la videocamera.

Una volta concessa l'autorizzazione:

- ✓ Per attivare o disattivare il microfono, fai clic sul Microfono 
- ✓ Per attivare o disattivare la videocamera, fai clic sulla Videocamera 
- ✓ Per partecipare alla chiamata, fai clic su Partecipa
- ✓ Per uscire dalla chiamata, fai clic su Abbandona la chiamata 

Il giorno **7 settembre per le classi SECONDE ore 18.00**

Link → <https://meet.google.com/yjm-zhnf-gtp>

Il giorno **8 settembre per le classi TERZE ore 18.00**

Link → <https://meet.google.com/eyq-srjf-imw>